В разделе Оплатить ЖКУ можно оплатить выставленные счета. Если управляющая организация их не выставила, то оплатить можно в разделе Оплатить ЖКУ по любому лицевому счету, но придется вручную указать организацию.

На примере ПАО «Т Плюс» оплатим счет за июль 2018 г. Выбираем галочкой лицевой счет и месяц, которые необходимо оплатить и нажимаем **Далее**

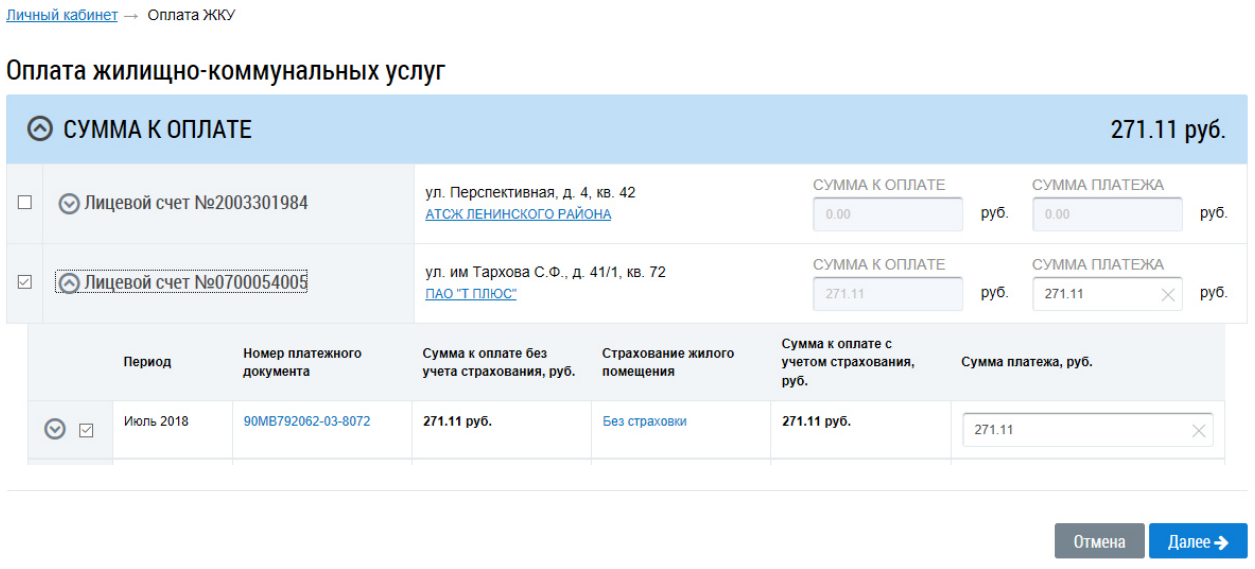

Проверяем реквизиты, они совпадают с реквизитами в бумажной платежке.

Личный кабинет → Оплата ЖКУ → Подтверждение оплаты

Подтверждение оплаты

Оплата платежного документа № 90MB792062-03-8072 на сумму **271.11** руб.

Сумма к оплате 271.11 руб.

Вернуться назад | Оплатить

ГИС ЖКХ
Государственная информационная система жилищно-коммунального хозяйства

Номер оплаты на портале: **090880000289**

Исполнитель услуги:	ОАО "ВОЛЖСКАЯ ТГК"
ИНН:	6315376946
КПП:	631501001
Получатель платежа:	ПУБЛИЧНОЕ АКЦИОНЕРНОЕ ОБЩЕСТВО "Т ПЛЮС"
ИНН:	6315376946
КПП:	502401001
Банк:	ПОВОЛЖСКИЙ БАНК ПАО СБЕРБАНК
БИК:	043601607
Расчетный счет:	40702810956000001860
Назначение:	Оплата ЛС № 0700054005, ИПД № 90MB792062-03-8072
Адрес:	Саратовская обл, г. Саратов, ул. им Тархова С.Ф., д. 41/1, кв. 72

свернуть реквизиты

Оплатить можно с любой банковской карты, с недавних пор с комиссией(

Или с виртуальной карты КОШЕЛЕК Почта Банк, которую без комиссии можно пополнить на сумму не менее 3000 р с главной страницы личного кабинете ГИС ЖКХ. Если делаете перевод со своей карты в КОШЕЛЕК Почта Банк то возможно взимание комиссии банком, держателем Вашей карты.

Выбираем каким способом хотим оплатить. В данном случае картой MasterCard и нажимаем **Оплатить**

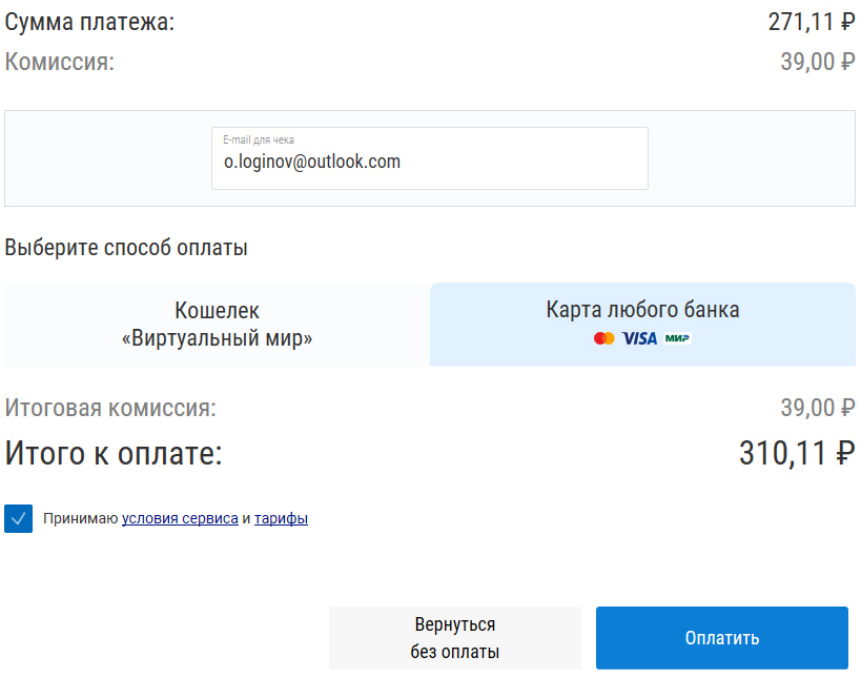

Вводим реквизиты карты, нажимаем **ОК**

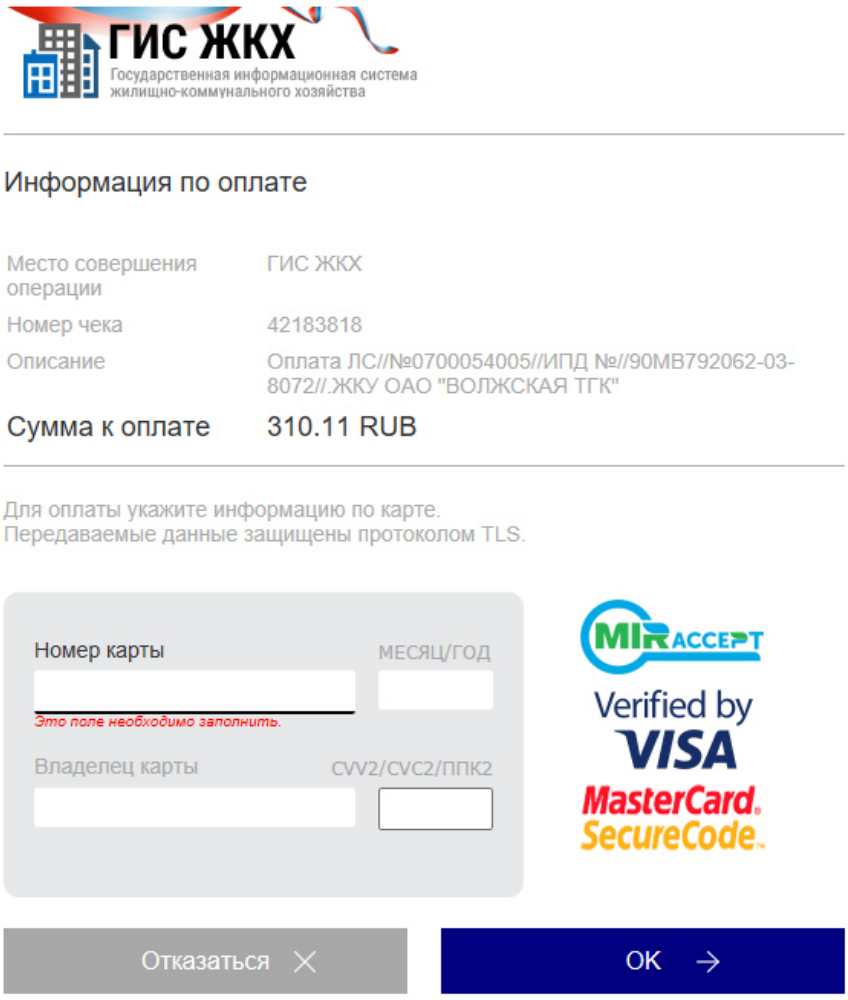

В случае успеха система Благодарит нас)


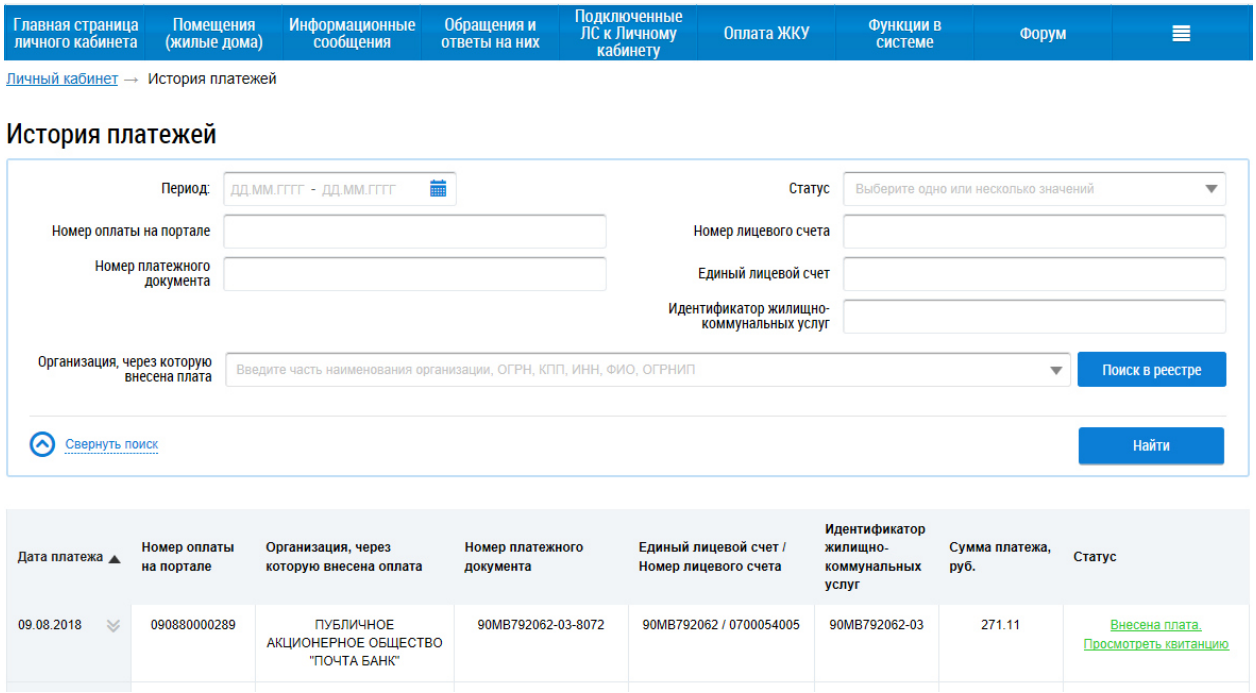
Увидеть совершенные платежи можно в разделе **Оплата ЖКУ -> История Платежей**